

EASY2GIVE



# מערכת סידורי ישיבה דיגיטלית

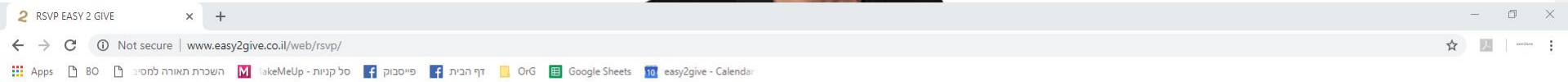
מדריך למשתמש

# שלב ראשון – כניסה למערכת



1. [www.easy2give.co.il](http://www.easy2give.co.il) בשלב ראשון ניכנס לאתר

2. ניכנס לעמוד "אישורי הגעה"



3. בעמוד הבא נלחץ על "כניסה לאתר האירוע שלכם"

הדרך הקלה לנהל את  
אישורי ההגעה לאירוע



# שלב ראשון – כניסה למערכת

4. במידת הצורך נבצע הליך הרשמה קצר הכולל הזנת מספר נייד, קבלת קוד וקביעת סיסמה.

EASY2GIVE לאתר

EASY2GIVE

לנהל את האיווע על כף היד



## הדרך הקלה לנהל את אישורי ההגעה לאיווע

מספר נייד

סיסמה

זכור אותי

הרשמה לאתר  
שכחת סיסמה?

המשך

ההרשמה לאתר תתאפשר לאחר הורדת  
אפליקציית אישורי הגעה מבית EASY2GIVE

Get it on  
Google Play

Available on the  
App Store









# שלב שני – קביעת השולחנות

הפרופיל שלנו

רשימת השיחות





רשימת המוזמנים שלנו

5. בעמוד "רשימת המוזמנים שלנו" נבחר באופציה "סידור שולחנות"

 הדפסת רשימה | 
  שמירה לקובץ אקסל | 
  סידור שולחנות | 
  הוספת הזמנה | 
  הורדת תבנית לרשימת מוזמנים | 
  העלאת רשימת מוזמנים

המספר לא תקין 0 | 
 לא מגיעים 0 | 
 טרם אישרו 12 | 
 אולי מגיעים 0 | 
 אישרו הנעה 0 | 
 **כל המוזמנים 12**

סה"כ 12 אורחים מציג 10 הזמנות

	תאריך עדכון	תאריך יצירה	הערת טלפנית	סטטוס הנעה	הערות	מספר שולחן	מגיעים	מוזמנים	קטגוריה	צד	טלפון	שם	#	
	<input type="text"/>	<input type="text"/>	<input type="text"/>	<input type="text"/>	<input type="text"/>	<input type="text"/>	<input type="text"/>	<input type="text"/>	<input type="text"/>	<input type="text"/>	<input type="text"/>	<input type="text"/>	<input type="text"/>	<input type="text"/>
	21/10/18 10:30	21/10/18 10:30						1		כלה	0501234578	אורח 12	1	<input type="checkbox"/>
	21/10/18 10:30	21/10/18 10:30						1		כלה	0501234577	אורח 11	2	<input type="checkbox"/>
	21/10/18 10:30	21/10/18 10:30						1		כלה	0501234576	אורח 10	3	<input type="checkbox"/>

# שלב שני – קביעת השולחנות



סרטון הדרכה  
על האפליקציה

4- ימים  
14- שעות  
36- דקות  
22- שניות

EASY2GIVE - וידוא הגעה

הפרופיל שלנו

רשימת השיחות

רשימת המוזמנים שלנו

6. בעמוד "סידור שולחנות" נשתמש בלחצן "הוסף" בכדי להוסיף שולחנות; לדוגמה, קבענו את שולחן מספר 7 עם שם השולחן "משפחה".

שם משפחה מספר 7 הוסף

שם	מספר	פעולה
שולחן 1	1	
שולחן 2	2	
שולחן 3		
שולחן 4		
שולחן 5	5	
חברים הכי טובים	6	
משפחה	7	

בנוסף, קבענו שולחנות נוספים לפי הצורך. שימו לב, שם השולחן אינו חשוף לאורחים אשר מקבלים רק את מספר השולחן.

נוסח הודעת שתשלח לאורחים בתאריך: 17/10/18 18:00

בדרך לחתונה של ישראל וישראל באנדטא? מספר שולחנכם הינו % {table\_number}. להנחיות הגעה לחצו כאן [www.sps-app.com/dHT](https://www.sps-app.com/dHT). להענקת מתנה בכרטיס אשראי לחצו כאן <https://www.easy2gift.co.il/?>. Easy2Give, נתרחה בשמחות, f=0523771671&l=0548030022

בעמוד זה נוכל גם לראות תצוגה מקדימה של נוסח הודעת התזכורת הכוללת את מספר השולחן. ניתן לראות גם את מועד שליחת ההודעה (שעתיים משעת קבלת הפנים).

# שלב שלישי – שיוך השולחנות לאורחים

הדפסת רשימה שמירה לקובץ אקסל סידור שולחנות הוספת הזמנה הורדת תבנית לרשימת מוזמנים העלאת רשימת מוזמנים

המספר לא תקין 0    לא מניעים 0    טרם אישרו 13    אולי מניעים 0    אישרו הגעה 0    כל המוזמנים 13

סה"כ 13 אורחים

**7. נחזור לעמוד "רשימת המוזמנים שלנו" בכדי לסמן שולחן לאורחים שאישרו הגעה.**

#	שם	טלפון	צד	קטגוריה	מוזמנים	מניעים	מספר שולחן	הערות	הגעה	סטטוס	הערות	תאריך יצירה	תאריך עדכון
1	אורח 1	0501234567	חתן		1							21/10/18	21/10/18
3	אורח 3	0501234569	חתן		1	1	משפחה (7)		מניעה			21/10/18 10:52	21/10/18 10:29
4	אורח 4	0501234570	חתן		1	1	משפחה (7)		מניעה			21/10/18 10:52	21/10/18 10:29

- (1) שולחן 1
- (2) שולחן 2
- (3) שולחן 3
- (4) שולחן 4
- (5) שולחן 5
- (6) חברים הכי טובים
- (7) משפחה

**9. נבחר עבורם שולחן מהרשימה שיצרנו קודם לכן.**

**8. נסמן את האורחים שנרצה לשייך לשולחן מסוים.**

**10. לחיצה על "שמירה" תעדכן את השולחן בשורת האורח.**

# שלב שלישי – שיוך השולחנות לאורחים

המספר לא תקין 0

לא מגיעים 0

סרם אישה 10

אולי מגיעים 0

אישרו הגעה 3

כל המוזמנים 13

11. סיימנו לקבוע את השולחנות לאורחים וכעת נוכל לראות ברשימת המוזמנים שלנו את מספר השולחן אשר שייכנו לכל אורח.

סה"כ 8 אורחים

מצוי 10 הזמנות

	תאריך עדכון	תאריך יצירה	הערת טלפנית	סטטוס הגעה	הערות	מספר שולחן	מגיעים	מוזמנים	קטגוריה	צד	טלפון	שם	#	
⊗	🔍	🔍	🔍	🔍	🔍	🔍	הכל	הכל	הכל	הכל	🔍	🔍		
🗑️	21/10/18 10:52	21/10/18 10:30		מגיעה ✓		שולחן 1 (1)	1	1		כלה	0501234576	אורח 10	1	☐
🗑️	21/10/18 11:38	21/10/18 10:30		מגיעה ✓		שולחן 2 (2)	1	1		כלה	0501234575	אורח 9	2	☐
🗑️	21/10/18 11:39	21/10/18 10:30		מגיעה ✓		חברים הכי טובים (6)	1	1		כלה	0501234574	אורח 8	3	☐
🗑️	21/10/18 11:39	21/10/18 10:30		מגיעה ✓		שולחן 4 (4)	1	1		כלה	0501234573	אורח 7	4	☐
🗑️	21/10/18 10:52	21/10/18 10:30		מגיעה ✓		שולחן 2 (2)	1	1		כלה	0501234572	אורח 6	5	☐
🗑️	21/10/18 10:52	21/10/18 10:30		מגיעה ✓		משפחה (7)	1	1		חתן	0501234571	אורח 5	6	☐

## זה הכל....



בדרך לחתונה של ישראל וישראל  
בשאלו נתניה?  
מספר שולחנכם הינו 5.  
להנחיות הגעה לחצו כאן [www.sps-app.com/dF8](http://www.sps-app.com/dF8)  
להענקת מתנה בכרטיס אשראי לחצו  
כאן <http://new.easy2gift.co.il/?f=8523698563&l=123456789>  
.7  
נתראה בשמחות, Easy2Give.

11. עכשיו, פשוט מאוד, שעתיים לפני שעת קבלת הפנים\*, כל האורחים עם שיוך שולחן, יקבלו SMS תזכורת נוסף ובו מספר השולחן, לינק להנחיות הגעה ולינק להענקת מתנה באשראי\*.

- ❖ ההודעה תשלח כשעתיים לפני שעת קבלת הפנים, לפי השעה המוגדרת באפליקציה ו/או בעמוד "הפרופיל שלנו" באישורי ההגעה.
- ❖ לינק להענקת מתנה באשראי יצורף רק במידה והשירות נרכש.